

**جهت تهیه این کتاب می‌توانید با شماره  
تلفن‌های ذیل تماس حاصل نمایید.**

**۰۲۵-۳۷۷۴۹۲۷۴**

**۰۹۱۲۶۵۲۵۰۷۰**

**همچنین می‌توانید در شبکه‌های  
اجتماعی ایتا و تلگرام با شماره فوق  
سفارش خود را ثبت فرمایید.**

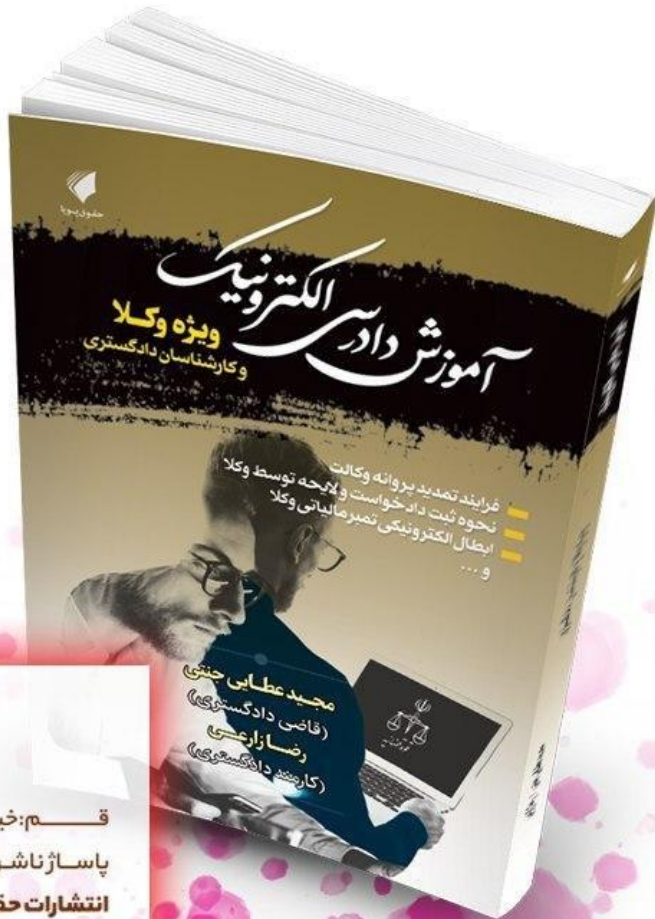
■ کانال ایتا: [nashrehoghoghepoya](#)

■ کانال تلگرام: [hoghoghepoyapub](#)

■ کانال پیام رسان بله: [pooya\\_law](#)

■ کانال پیام رسان سروش: [pooyalaw](#)

■ فروشگاه اینترنتی: [www.hpbook.ir](#)



حقوق پویا

قسم: خیابان ارم، جنب بانک ملی،

پاساژ ناشران، طبقه همکف، پلاک ۲۲

انتشارات حقوق پویا

تلفن: ۰۲۵۳۷۷۴۹۳۷۴ - ۰۹۱۲۶۵۲۵۰۷۰

بِسْمِ اللّٰهِ الرَّحْمٰنِ الرَّحِیْمِ

# آموزش دادرسی الکترونیکی

## ویژه وکلا و کارشناسان دادگستری

- فرایند تمدید پروانه وکالت
- نحوه ثبت دادخواست و لایحه توسط وکلا
- ابطال الکترونیکی تمبر مالیاتی وکلا
- و ...

مجید عطایی جنتی

قاضی دادگستری

رضا زارعی

کارمند دادگستری

نشر حقوق پویا

## فهرست مطالب

۵	مقدمه
۵	نکات مهم در خصوص ورود به سامانه
۶	معرفی خدمات الکترونیک
۱۳	جستجوی لیست دفاتر خدمات
۱۴	درج پیشنهادات و انتقادات از دفاتر خدمات
۱۴	سوالات متداول
۱۵	سامانه آگهی قضایی
۱۶	امکان ارسال اشکال اطلاع رسانی پرونده به کارشناسان مرکز آمار
۱۷	وجود فایل های راهنمای کار تابل
۱۸	امکان ارائه و پیگیری دادخواست
۲۲	تمدید پروانه وکیل
۲۴	پرداخت غیر حضوری جزای نقدی و هزینه های رفع نقص دادرسی
۲۵	راهنمای تغییرات نگارش های سامانه خدمات
۲۵	ثبث نظریه کارشناسی توسط کارشناس
۲۷	راه اندازی سامانه ثبث پیشنهادات و انتقادات خدمات قضایی
۲۸	سامانه ثبث دادخواست بدوی برای مقام قضایی
۲۹	انتخاب رنگ زمینه و تم صفحه
۲۹	امکان محاسبه هزینه دادرسی و هزینه تعرفه خدمات
۳۱	سامانه استعلام قضایی
۳۲	سامانه استعلام سابقه طرح دعوای مرتبط با چک

۳۲	سامانه ثبت نام الکترونیک قضایی
۳۴	نکاتی در خصوص کار تابل ابلاغ الکترونیک
۳۶	امکان تغییر مدت انقضاء رمز موقت ثنا
۳۷	امکان ارسال رمز موقت جدید و یا رمز موقت دلخواه
۳۷	نکاتی در خصوص ثبت دادخواست/شکوائیه
۳۸	اطلاع از روند پرونده شخص حقیقی
۴۰	کار تابل خدمات قضایی وکیل
۴۱	فراهم شدن استعلام آنلاین
۴۲	امکان چاپ اطلاعات ثبت نام ثنا
۴۳	تعرفه دفتر خدمات الکترونیک قضایی در سال ۹۹
۴۴	میزان حق الوکاله و تمبر مالیاتی وکیل موضوع ماده ۹
۴۶	امکان برگزاری جلسات دادرسی بصورت الکترونیک
۴۷	استخراج فرم‌های استشهادیه دادگاه
۴۹	لیست دعاوی مالی و غیر مالی
۷۴	پورتال کانون وکلای دادگستری مرکز
۷۴	امکان جستجوی عنوان خواسته و شکوائیه
۷۵	عناوین خواسته‌های دادگاه قابل طرح در دفاتر خدمات
۸۳	عناوین اتهام‌های دادگاه قابل طرح در دفاتر خدمات
۱۰۹	عناوین خواسته اتهام‌های شورا قابل طرح در دفاتر خدمات
۱۱۲	عناوین خواسته‌های دیوان عدالت اداری قابل طرح در دفاتر خدمات

## مقدمه

دادرسی و رسیدگی به دعاوی و جرایم یکی از ارکان مهمی است که با توجه به پیشرفت‌های صورت گرفته در دنیای الکترونیک، لذا ارایه این خدمات به صورت مکانیزه نیز از اهمیت ویژه‌ای برخوردار است. شهروندان انتظار دارند خدمات قضایی با سرعت و سهولت و با حداقل نیاز به حضور فیزیکی در واحدهای قضایی در اختیار ایشان قرار گیرد. توسعه سیستم مدیریت پرونده قضایی (سمپ) یک طرح ملی است که در راستای تحقق این هدف ایجاد شده است. راه اندازی این سیستم نه تنها موجب افزایش کارایی و بهره‌وری دادگاه‌ها می‌شود بلکه دسترسی طرفین پرونده تسهیل می‌شود.

یکی از ابتکارات و نوآوری‌های آئین دادرسی کیفری، توجه به دادرسی الکترونیکی است که طی مواد ۶۴۹ تا ۶۶۳، ساختار و چارچوب کلی «دادرسی الکترونیکی» در آن پی‌ریزی شده است.

که در این مجموعه به خدمات الکترونیکی که از سوی مرکز آمار و فناوری اطلاعات قوه قضاییه به وکلا و کارشناسان و مراجعین به دادگستری ارائه شده اشاره خواهد شد.

## نکات مهم در خصوص ورود به سامانه

برای ورود به سامانه‌های مرکز پیشنهاد می‌شود بدلیل کارایی و سازگاری بیشتر و تطبیق با برنامه‌های قوه قضاییه از مرورگر گوگل کروم استفاده نمایید.



بعد از اتمام کار با سامانه‌ها حتما از گزینه خروج از سامانه استفاده شود.

هر چند وقت یکبار جهت مطلع شدن از تغییرات اعمال شده در سامانه خدمات و کارتابل، به قسمت تغییرات نگارش مراجعه نمایید.

### معرفی خدمات الکترونیک

از جمله سامانه‌ها و خدماتی که به صورت الکترونیک صورت می‌گیرد می‌توان به موارد زیر اشاره کرد.

۱- یکی از این سامانه‌ها؛ سامانه‌ی خودکاربری وکلا است که براساس آن وکلا بدون آنکه نیازی به مراجعه قوه قضاییه داشته باشند می‌توانند از منزل و محل کارشان تمام کارهای خود را از ارسال شکواییه، تنظیم دادخواست، ارسال لایحه، ثبت قراردادهایشان تا حتی تمدید پروانه‌شان را با کارتابل ویژه‌ای که برایشان پیش‌بینی شده انجام دهند.

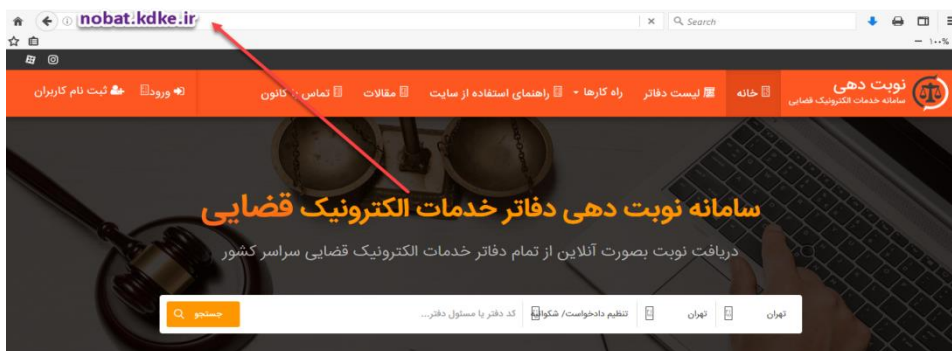
۲- در راستای دستیابی به هدف تسهیل دسترسی مردم، خودکاربری کارشناسان رسمی سال گذشته راه‌اندازی شد که بحث ارجاع به کارشناس رسمی و گرفتن نظریه کارشناس از طریق سیستم انجام می‌شود.



۳- خدمت دیگر ثبت و پیگیری اعاده دادرسی از دیوان عالی کشور است، این کار پیشتر به شکل متمرکز در تهران انجام می‌شد و مردم باید مسافت‌های طولانی برای انجام این کار را طی می‌کردند و نوبت می‌گرفتند که در حال حاضر این خدمت از طریق دفاتر خدمات الکترونیک قضایی در چند استان به شکل پایلوت اجرا می‌شود و با تدابیری که در دیوان عالی کشور پیش‌بینی کردند در گستره ملی به مرور اجرا خواهد شد.

۴- سامانه نوبت دهی برای دفاتر خدمات الکترونیک قضایی به نشانی <http://nobat.kdke.ir/> از فروردین ماه راه‌اندازی شده است.

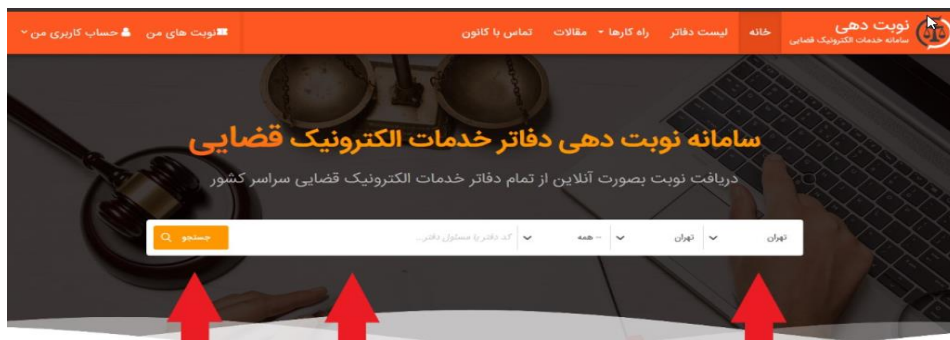
سامانه "خدمات الکترونیک قضایی" در تلاش است تا مردم بتوانند در محل کار، منزل و یا هر جای دیگری که هستند، به راحتی و با استفاده از سیستم نوبت دهی، نوبت خود را رزرو کنند و در وقت صرفه جویی شود. شما با استفاده از این سامانه می‌توانید تنها با استفاده از گوشی هوشمند تلفن همراه و یا کامپیوتر خانگی خودتون، نوبت و یا مشاوره دریافت کنید.





پس از نمایش سامانه در صورتیکه نخستین بار است که به سامانه وارد میشود باید نسبت به ثبت نام در سامانه اقدام نمایید در غیر اینصورت با استفاده از قسمت «ورود» و انتخاب «ورود کاربر» اقدام به وارد نمودن نام کاربری و رمز وردی که قبلا هنگام ثبت نام وارد کرده اید، نموده و پس از آن کلید سبز رنگ ورود را انتخاب می‌نمایند.

در این مرحله می‌توانید با انتخاب نام استان و شهرستان و موضوع مورد نظر و یا حتی نام مدیر دفتر یا شماره دفتر خدمات قضایی و انتخاب کلید جستجو نسبت به یافتن دفتر خدمات قضایی مورد نظر خود اقدام فرمایید.



دفاتر (نتایج جستجو: ۱)

دریافت نوبت دارای نوبت

**دفتر ویژه**  
تهران / حوزه قضایی تهران  
آدرس: خیابان انقلاب، بین چهارراه کالج و ولیعصر (عج)، ابتدای بن بست سعید، مرکز آمار و فناوری اط...

در این مرحله باید تاریخ و زمان مراجعه به دفتر را انتخاب بفرمایید. دقت بفرمایید در صورت غیرفعال بودن ساعت‌ها و تاریخ‌های مورد نظر، امکان دریافت وقت به دلیل تکمیل ظرفیت در آن بازه زمانی نمی‌باشد و باید زمان دیگری را انتخاب بفرمایید که در مرحله اول تاریخ مورد نظر را انتخاب نموده و از جدول ذیل زمان مراجعه به دفتر را انتخاب می‌نمایید.

دریافت نوبت از دفتر خدمات الکترونیک قضایی کد ۰ / تهران / تهران ✓

« < شهریور ۱۳۹۹ > »

شنبه	یکشنبه	دوشنبه	سه شنبه	چهارشنبه	پنج شنبه	جمعه
۱	۲	۳	۴	۵	۶	۷
۸	۹	۱۰	۱۱	۱۲	۱۳	۱۴
۱۵	۱۶	۱۷	۱۸	۱۹	۲۰	۲۱
۲۲	۲۳	۲۴	۲۵	۲۶	۲۷	۲۸
۲۹	۳۰	۳۱				

دریافت نوبت روز (چهارشنبه ۱۹ شهریور ۱۳۹۹)

در صورتی که تمامی مراحل به درستی انجام شده باشد و وقت مورد نظر متقاضی نیز ثبت شده باشد، به شماره همراهی که در هنگام ثبت نام آن را ثبت نموده‌اید، پیامکی که حاوی اطلاعات مورد به وقت تعیین شده و دفتر مورد نظر می‌باشد، برای متقاضی ارسال می‌گردد.

همچنین کاربر می‌تواند با مراجعه به قسمت نوبت‌های من، نوبت‌هایی که در دفاتر خدمات قضایی رزرو نموده است را مشاهده نموده و در صورت تمایل نسب به چاپ رسید نوبت اقدام نماید.

رزرو با موفقیت انجام شد.  
شماره پیگیری: ۹۸۱۹۶۶۳۱۳۹۱۷  
تاریخ پرداخت: دوشنبه ۱۷ شهریور ۱۳۹۹ ۰۹:۰۹

نوبت های من

ردیف	دفتر	آدرس دفتر	ساعت حضور	تاریخ حضور	کد پیگیری	کانتر پاسخگو
۱	دفتر ویژه	خیابان انقلاب، بین چهارراه کالج و ولیعصر(عج)، ابتدای بن بست سعید، مرکز آمار و فناوری اطلاعات قوه قضاییه، دفتر ویژه	۱۳:۰۰	دوشنبه ۳۱ شهریور ۱۳۹۹	۹۸۱۹۶۶۳۱۳۹۱۷	۰

چاپ رسید نوبت

سامانه خدمات الکترونیک قضایی

« نرم افزارها »

adliran.ir

دانلود نرم افزارهای مربوط به سامانه وکلا

- ۱- دانلود درایور برنامه ی پد امضاء دستگاه SignoTec .
- ۲- دانلود درایور برنامه ی پد امضاء دستگاه MIP .
- ۳- دانلود آخرین نسخه ی سمپ پار جهت پرداخت و اخذ امضای الکترونیک.

دانلود جزوات آموزشی سامانه وکلا

- ۱- راهنمای ثبت خدمات الکترونیک قضایی.
- ۲- دانلود جزوه آموزشی تجدیدنظرخواهی
- ۳- دانلود جزوه آموزشی واخواهی
- ۴- راهنمای تجدید پروانه ی وکالت
- ۵- دانلود راهنمای شیوه نامه طلاق
- ۶- دانلود راهنمای ثبت اعتراض به قرار دادسرا
- ۷- دانلود راهنمای ثبت اعتراض به آراء شورای حل اختلاف (تجدید نظرخواهی و واخواهی).
- ۸- راهنمای ثبت دادخواست بدوی دیوان عدالت اداری

ارائه و پیگیری اظهارنامه

ارائه و پیگیری واخواست

ارائه و پیگیری لایحه

ارائه و پیگیری دعاوی طاری

شورای حل اختلاف

دیوان عدالت اداری

تجدید پروانه

دانلودها

نرم افزارها

جزوات آموزشی

### امکان ارائه و پیگیری دادخواست

در سامانه عدل ایران این امکان وجود دارد که بتوان از منزل و یا محل کار نسبت به ثبت دادخواست و یا پیگیری نتیجه دادخواست ثبت شده اقدام نمود تا در صرف هزینه و وقت خود صرفه جویی شود.

دسترسی سریع

- ارائه و پیگیری دادخواست و شکوائیه
- ارائه و پیگیری درخواست عفو
- محاسبه هزینه دادرسی
- محاسبه هزینه تعرفه خدمات
- پرداخت اینترنتی

ارائه و پیگیری دادخواست و شکوائیه - جهت ارائه ی مستقیم به مرجع قضایی

ارائه دادخواست و شکوائیه

ارائه دادخواست بدوی

پیگیری دادخواست بدوی

نوع دادخواست بدوی

مرجع قضایی

تقديم دادخواست بدوی

بعد از ورود به سایت عدل ایران و انتخاب سامانه وکلا از منوی سمت راست کارتابل گزینیه مورد نظر (بعنوان مثال دادخواست بدوی) را انتخاب می کنید و سپس نسبت به تکمیل مراحل آن اقدام می نمایید.

در قسمت خواسته موضوع پرونده و عنوان خواسته را انتخاب می‌نماید.

در قسمت خواهان و خوانده مشخصات اشخاص مورد نظر از طریق استعلام ثنا وارد شده و نسبت به ثبت موقت و یا رفتن به مرحله بعدی اقدام می‌شود.

در قسمت شرح دادخواست متن مورد نظر خود را تایپ می‌نمایید.


بعد از ثبت موقت دادخواست در قسمت منضمات پیوست‌های مورد نیاز را با توجه به نوع پیوست ضمیمه می‌نمایید.


### راهنمای ثبت پیوست‌ها

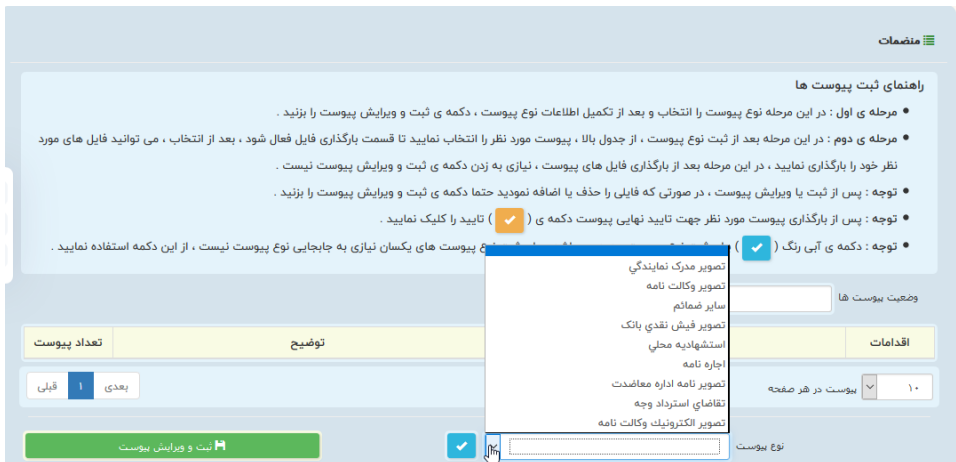
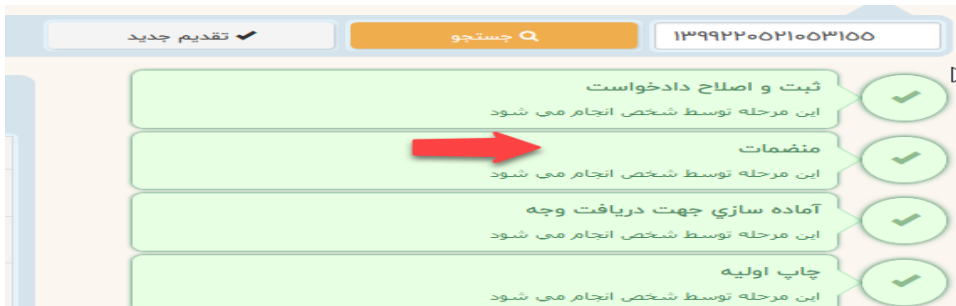
مرحله‌ی اول: در این مرحله نوع پیوست را انتخاب و بعد از تکمیل اطلاعات نوع پیوست، دکمه‌ی ثبت و ویرایش پیوست را بزنید.

مرحله‌ی دوم: در این مرحله بعد از ثبت نوع پیوست، از جدول بالا، پیوست مورد نظر را انتخاب نمایید تا قسمت بارگذاری فایل فعال شود، بعد از انتخاب، می‌توانید فایل‌های مورد نظر خود را بارگذاری نمایید، در این مرحله بعد از بارگذاری فایل‌های پیوست، نیازی به زدن دکمه‌ی ثبت و ویرایش پیوست نیست.

توجه: پس از ثبت یا ویرایش پیوست، در صورتی که فایلی را حذف یا اضافه نمودید حتما دکمه‌ی ثبت و ویرایش پیوست را بزنید.

توجه: پس از بارگذاری پیوست مورد نظر جهت تایید نهایی پیوست دکمه‌ی  تایید را کلیک نمایید.

توجه: دکمه‌ی آبی رنگ (  ) برای ثبت نوع پیوست جدید می‌باشد، برای ثبت نوع پیوست‌های یکسان نیازی به جابجایی نوع پیوست نیست، از این دکمه استفاده نمایید.



در مرحله بعد با زدن گزینه آماده سازی جهت دریافت وجه اقدام به محاسبه هزینه و دریافت وجه می‌نمایید.

کد رهگیری: ۱۳۹۹۲۲۰۵۲۱۰۵۳۱۵۵

بازگشت به فهرست

تقديم جديد

جستجو

۱۳۹۹۲۲۰۵۲۱۰۵۳۱۵۵

آماده سازی جهت دریافت وجه

نام کاربری ثبت کننده	۰۸۵۹۲۲۵۵۰۲
ثبت شده توسط	خودکاربری وکیل
آخرین وضعیت	ایجاد شده
احراز هویت توسط	
سابقه تغییرات	
مجوز های خاص	بدون مجوز

انتخاب واحد قضایی جهت آماه سازی

دادگستري كل استان

آماده سازی جهت دریافت وجه

در همین صفحه می‌توانید با زدن گزینه "نمایش شرح دادخواست..." نسبت به مشاهده پیش نمایش متن دادخواست اقدام نمایید.

خلاصه دادخواست بدوي ارائه شده

مشخصات	نام	نام خانوادگی	نام پدر	شغل	محل اقامت: شهرستان/بخش دهستان خیابان کوچه پلاک
خواهان					
خوانده					
وکیل	محمد	اسدی مقدم		وکیل	استان تهران - شهرستان تهران - شهر تهران - واحد ۹
خواسته					
دلایل و منضمات					

نمایش شرح دادخواست بدوي

ریاست محترم دادگاه عمومی.....

با سلام

احتراماً به استحضار می‌رساند به موجب مستندات ابرازی بین اینجانب و خوانده دعوا قراردادی راجع به اجاره ..... موضوع پلاک ثبتی فرعی از اصلی واقع در ..... تنظیم که به لحاظ ..... معامله انجام شده فاقد شرایط صحت بوده و علیرغم طرح موضوع با خوانده از پذیرش آن خودداری می‌نماید لذا با تقدیم دادخواست حاضر صدور حکم بر ابطال اجاره نامه تنظیمی مورد استعداست .

با تشکر و  
تجدید احترام

### تمدید پروانه وکیل

خدمت بسیار مهمی برای وکلای محترم راه اندازی شده است که با این روش می‌توان نسبت به تمدید پروانه وکالت خود اقدام نمود. که با روش‌های پرداخت هزینه به صورت زیر:

- ۱- از طریق درگاه پرداخت
- ۲- استفاده از نرم افزار موبایلی آپ
- ۳- استفاده از نرم افزار موبایلی ایوا
- ۴- استفاده از پایانه پرداخت (پوز) دفاتر خدمات

امکان پرداخت هزینه تمدید پروانه وکالت فراهم می‌باشد.

در خصوص استفاده از این امکان ذکر چند نکته زیر ضروری به نظر می‌رسد:

هزینه‌های مرتبط با قدرالسهم قوه قضائیه در صورتی از شیوه پرداخت الکترونیک در سامانه قابل پرداخت می‌باشد که برای وکیل توسط کانون صادر کننده پروانه حوزه قضایی فعالیت، تعریف شده باشد. به عنوان مثال در صورتی که در کانونی مانند " کانون وکلای مرکز " که دارای چند استان تحت نظارت و صدور پروانه و محل فعالیت می‌باشد، می‌بایست حوزه قضایی مرتبط برای وکیل تعریف گردد تا امکان پرداخت قدرالسهم قوه قضائیه امکان پذیر باشد. در صورت عدم تعریف حوزه قضایی، وکیل می‌بایست جهت تخصیص حوزه به کانون وکلای متبوع خود مراجعه نماید.

### **نکات مهم در خصوص پرداخت وجه تمدید پروانه وکالت به شرح زیر می‌باشد:**

۱. پرداخت هزینه از شیوه مذکور صرفاً برای پرداخت هزینه " تمدید پروانه وکالت مرتبط با قدرالسهم قوه قضائیه " می‌باشد.
۲. پرداخت هزینه تمدید از این طریق برای وکلای مشمول، مقدم بر پیگیری و پرداخت سایر هزینه‌های متعلقه در کانون‌های وکلا می‌باشد.
۳. پرداخت هزینه برای محدوده زمانی بیش از ۳ سال امکان پذیر نمی‌باشد.
۴. امکان پرداخت مبلغ برای تاریخ‌های مشخص و کمتر از یکسال امکان پذیر است.
۵. در صورت پرداخت از طریق نرم افزارهای موبایلی انتخاب گزینه " هزینه تمدید را پرداخت کرده‌ام " اجباری می‌باشد.
۶. در صورت عدم پرداخت موفق پرداخت وجه و یا انصراف از پرداخت انتخاب گزینه "ابطال شماره دریافت وجه" در وضعیت "در حال پرداخت" الزامی می‌باشد. این امر منجر به تغییر وضعیت پرداخت "به ابطال شده" خواهد شد.
۷. در صورت ابطال شماره دریافت وجه، وکیل می‌بایست مجدد نسبت به ثبت اطلاعات تمدید پروانه و دریافت شماره جدید اقدام نماید.



۸. انجام فرایندهای اعلامی از طریق دفاتر خدمات الکترونیک قضایی نیز امکان پذیر می باشد.

The screenshot shows the Adliran website interface. At the top, there is a blue header with the logo 'adliran.ir' and the text 'سامانه خدمات الکترونیک قضایی'. Below the header, there is a search bar and a navigation menu. The main content area displays a table with the following columns: نام و نام خانوادگی (Name and Family Name), تاریخ تولد (Date of Birth), مرجع صدور پروانه (Issuing Authority), دادگستری مرتبط (Related Court), پایه وکیل (Lawyer's Base), نام پدر (Father's Name), پست الکترونیک (Email Address), تاریخ اعتبار پروانه (License Validity Date), پرداخت هزینه ی تمدید تا (Payment of renewal fee until), وضعیت اشتغال به کار (Employment Status), and حسین (Hossein). A red arrow points to the 'پرداخت هزینه ی تمدید از تاریخ ۱۳۹۹/۰۸/۳۰ تا تاریخ ۱۴۰۰/۰۸/۳۰ می باشد' (Payment of renewal fee from 1399/08/30 to 1400/08/30) row.

### پرداخت غیر حضوری جزای نقدی و هزینه های رفع نقص دادرسی

در راستای ارتقاء خدمات غیر حضوری به اصحاب دعوی، امکان دریافت وجوه مربوط به پرونده های قضایی همچون دریافت جزای نقدی، رفع نقص هزینه های دادرسی و... به صورت غیر حضوری و از طریق اینترنت فراهم می باشد. در موارد مذکور، کاربران شعب می بایست در ابتدا نسبت به ثبت مدرک "دریافت وجه از شخص/جدید" در برنامه سمپ شعبه در خصوص آیتم مورد نظر اقدام و سپس شماره ۱۸ رقمی دریافت وجه ثبت شده را از طریق ابلاغیه به شخص مورد نظر ابلاغ نموده و از ایشان بخواهند نسبت به پرداخت وجه از طریق روش های اعلامی اقدام نمایند.

سپس مخاطب می تواند بدون مراجعه به شعبه از طریق برنامه ایوا متعلق به شرکت پرداخت الکترونیک سداد، نسبت به پرداخت کسری هزینه و یا جزای نقدی خود در بستر اینترنت اقدام نماید. پس از پرداخت وجه توسط شخص، اطلاعات تراکنش به صورت خودکار در برنامه سمپ شعبه اعمال خواهد شد.





### استخراج فرم‌های استشهادیه دادگاه

در سایت عدل ایران در قسمت مستندات امکان مشاهده و استخراج فرم‌های استشهادیه دادگاه وجود دارد که می‌توانید با مراجعه به سایت فرم‌های مذکور را دانلود و بهره‌برداری نمایید.

https://adliran.ir **adliran.ir**

اخبار

اطلاعیه

مستندات

تاریخ انتشار مستند : ۱۳۹۸/۰۳/۲۹	نویسنده : اداره کل خدمات الکترونیک قضایی
شاخص بهای کالا و خدمات مصرفی در مناطق شهری ایران	
تاریخ انتشار مستند : ۱۳۹۷/۰۹/۱۱	نویسنده : اداره کل خدمات الکترونیک قضایی
تاریخ انتشار مستند : ۱۳۹۷/۰۹/۱۱	نویسنده : اداره کل خدمات الکترونیک قضایی
تاریخ انتشار مستند : ۱۳۹۷/۰۹/۱۱	نویسنده : اداره کل خدمات الکترونیک قضایی

تاریخ انتشار خبر : ۱۳۹۷/۰۹/۱۱

عنوان خبر : استشهادیه اعسار از پرداخت هزینه دادرسی

استشهادیه اعسار از پرداخت هزینه دادرسی

## استشهادیه اعسار از هزینه دادرسی

بدین وسیله از کسانی که علم و اطلاع دارند اینجانب ..... فرزند ..... به شماره شناسنامه ..... صادره از ..... شماره ملی ..... با شغل ..... به نشانی : ..... که وسیله امرار و معاش من ..... می باشد به دلیل عدم تمکن مالی و نداشتن دارایی کافی قادر به پرداخت یک جای هزینه دادرسی ، به مبلغ ..... ریال نمی باشم. لذا استدعا دارد مراتب فوق را با تکمیل فرم ذیل گواهی نمایند.

امضاء خواهان اعسار

## گواه اول :

اینجانب ..... فرزند ..... به شماره شناسنامه ..... صادره از ..... شماره ملی ..... به نشانی : ..... که از طریق ..... از وضعیت مالی و زندگانی خواهان اعسار مطلع بوده و با التزام به راستگویی و در نظر گرفتن خدایند متعالا مراتب فوقه را گواهی می نمایم.

## لیست دعاوی مالی و غیر مالی

دعاوی غیر مالی
فک پلمپ
درخواست صدور حکم رشد
تجویز ازدواج مجدد
ثبت واقعه رجوع
عزل ناظر
طلاق توافقی
اعسار از پرداخت مهریه
ابطال ثبت و سلب تابعیت کشتی
الزام به صدور پایان کار ساختمان
درخواست تعیین کارشناس
سایر دعاوی غیر مالی
اعسار از پرداخت هزینه دادرسی
تامین دلیل
درخواست صدور اجراییه در مورد رای هیات حل اختلاف کارگر و کارفرما
فسخ حکم سرپرستی
تعیین مدیر تصفیه
الزام به انجام تعمیرات اساسی عین مستاجر
مطالبه خسارات ایام بازداشت
الزام به صدور پروانه تاسیس
برداشتن مهر و موم ترکه
ابطال سند (موضوع سند مالی نیست)
الزام دستگاه اجرایی به پرداخت حق بیمه و الزام تامین اجتماعی به دریافت و ایجاد سابقه
الزام به تمکین
اثبات نسب
ابطال ثبت واقعه ازدواج
ابطال ثبت واقعه فوت
رفع حجر
ابطال جواز ساختمانی

الزام به اخذ سند سجلی
تنفیذ استعفاءنامه
الزام به صدور گواهی فوت
ملاقات فرزند
لغو حضانت
صدور پروانه
اثبات زوجیت
ممانعت از خروج فرزند از کشور
اعتراض به اخذ وجه الکفاله
ابطال ورقه اختراع
الزام به ثبت اختراع
درخواست اصلاح رای
اصلاح گواهی حصر وراثت
درخواست اعاده حیثیت
اعتراض به عدم برقراری مستمری بازنشستگی و الزام به برقراری آن توسط تامین اجتماعی
اعتراض به عدم پذیرش تقاضای بازنشستگی توسط تامین اجتماعی
اعتراض به تغییر پست سازمانی و کم شدن حقوق و مزایا
اعتراض به رأی کمیسیون بند ۲۰ ماده ۵۵ قانون شهرداری
اعتراض به آراء قطعی سازمان تعزیرات حکومتی
اعتراض به عدم پذیرش درخواست وام - تسهیلات توسط بانک های دولتی
الزام به بذل مدت متعه
اعتراض به ضبط کالا توسط گمرک
اصلاح شناسنامه
الزام به صدور پایان کار تجاری
دستور فروش ملک مشاع
تأخیر اجرای حکم
اعتراض به نظر هیأت موضوع ماده ۲۵۱ مکرر قانون مالیات های مستقیم
اعتراض به رأی هیأت حل اختلاف گمرکی
الزام به ارزیابی مدرک تحصیلی دکترا
الزام به صدور پروانه بهره برداری برای چاه محفوره